



Milé děti, milí rodiče  
vítáme Vás na stránkách naší mateřské školy  
MŠ Nádražní.

Připravili jsme si pro Vás několik námětů a inspirací pro  
zpestření společně strávených chvil u Vás doma.

**Týden: 22.3. - 26.3.2021**

## ZVÍŘÁTKA



Ahoj děti, tak jako každý týden tak i tentokrát na Vás čeká písničková hádanka. Poznáte podle písničky, o čem si budeme tento týden povídat?

<https://www.youtube.com/watch?v=EEL2qOclur0>

?

### Zvídavé otázky:

- Dokážeš vyjmenovat všechna zvířátka z písničky?
- Věděl bys, kde se s těmito zvířátky můžeme setkat, kde žijí?
- Znáš ještě nějaká další zvířátka?


Obrázky ti pomohou



# PROCVIČ SI PUSINKU



A jak si vlastně zvířátka povídají, jakou mají řeč?

- Krávy **BÚ BÚ BÚ** 
- Kočky **MŇAU MŇAU MŇAU** 
- Pejsci **HAF HAF HAF** 
- Hadi **SSSSSSSSSS** 
- Žáby **KVA KVA KVA** 

## A JAK JE TO S KAPŘÍKEM?


-stoupni si doma před zrcadlo, abys dobře viděl na svou pusinku

-našpul rty jako kapřík - ÚÚÚÚÚÚ



-otvírej a zavírej pusinku

**Poznáš zvířátka na obrázku?  
Vytleskej jejich jména.  
Dokážeš spočítat, kolikrát jsi tlesknul?**



Obrázky si můžeš vybarvit



## Ahoj, děti.

Zdravíme Vás z naší opuštěné školky. Už se nám po Vás moc stýská, bez Vás je tady hrozné ticho a smutno. Ještě že za námi chodí paní učitelky, uklízečky a kuchařky. Ale stejně to není ono. A proto jsme si pro Vás připravili hádanky z našich tříd.

Váš krteček a rybička.




- Vyjmenuj všechna zvířátka na fotografiích.
- Které zvířátko je největší a které nejmenší?
- Které zvířátko sedí uprostřed?

# Zacvič si se zvířátky



Poletuje motýl tiše, (chodíme na špičkách, máváme  
křidýlka má jako z plyše. rukama jako křídly)  
Dosedne na kytičku, (sedneme si do dřepu)  
odpočívá chvíličku.  
Pak poletí zase dál, (běháme po místnosti a opět  
máváme rukama jako křídly)  
jako by se děti bál.






Malý brouček spinkal v trávě, (jsme ve dřepu a spíme)  
probudil se dneska právě. (stoupneme si a protahujeme se)

Protáhl si nožičky, (protahujeme si nožičky,  
hlavičku i ručičky. kroužíme hlavou, natahujeme ruce)

Na nohy vzal bačkorky (ukazujeme na nohy)  
a utíkal do školky. (běháme po prostoru nebo na místě)



## Po cvičení si odpočiň

Polož se na zem tak, aby ti bylo hezky. Zavři oči. Pomalu střídej nádech a výdech. Poslouchej hudbu.



[https://www.youtube.com/watch?v=2ExADYtrjM0&list=RD2ExADYtrjM0&start\\_radio=1&t=1](https://www.youtube.com/watch?v=2ExADYtrjM0&list=RD2ExADYtrjM0&start_radio=1&t=1)


## Dokážeš pojmenovat maminku a její mláděta?





## Pracovní list


Spoj čarou maminku a její mládětko.



KRÁVA




KUŘÁTKO



SLEPICE




HŘÍBÁTKO



PRASE




TELÁTKO



OVCE



SELÁTKO



KUŇ




JEHŇÁTKO

# Říkanka pro hezký den




Na dvorečku u babičky tam je mnoho zvířátek,  
když k ní přijdu, hned tu běží pejsek a pět selátek.  
Přiběhne i slepička, ko, ko, ko, ko dák,  
Snesla dneska vajíčka, ano je to tak.  
Ovečka se chlubí, bé, bé, bé,  
dneska mi to vážně sluší, jé, jé, jé.  
Na dvoreček k babičce chodím velmi rád(a),  
se zvířátky já jsem totiž velký(a) kamarád(ka).



Omalovánka – střídej barvičky  
Červenou a zelenou



Zvířátka – najdi obrázky, které sem nepatří.





# VESELÉ BÁSNIČKY

Leze žába do bezu,  
já tam za ní polezu.  
Kudy ona, tudy já,  
až ji chytím, bude má.



Koza leze do březu,  
já tam za ní polezu.  
Koza spadla, já na ni:  
„To máš, kozo, snídani.“


Šnečku, šnečku, vystrč  
růžky,  
dám ti krejcar na tvarůžky.  
A trojníček na tabáček  
bude z tebe  
hajdaláček.



## Zaspívej si písničky o zvířátkách

### BĚŽÍ LIŠKA K TÁBORU

BĚ - ŽÍ LIŠ - KA KTÁ - BO - RU, NE - SE PY - TEL ZÁ - ZVO - RU,  
JE - ŽEK ZA NÍ PO - SPÍ - CHÁ, ŽE JÍ PY - TEL ROZ - PÍ - CHÁ,  
BEŽ ZA - JÍC - KU, BĚŽ ZA NĚ, PO - BER JÍ TO KO - ŘE - NĚ.  
LIŠ - KA SE MU SCHO - VA - LA, JEŠ - TĚ SE MU VY - SMÁ - LA.



Můžeš zpívat podle obrázků.



# Malická su

Mírně

Moravská

D A<sup>7</sup> D D A<sup>7</sup> D D

Ma - lič - ká su, hu - sy pa - su, tan - co - va - la bych já,

A<sup>7</sup> D A<sup>7</sup> D


až se třa - su, tan - co - va - la bych já, až se třa - su.

2. A že su já malušenká,  
přesto mě má ráda má maměnka.




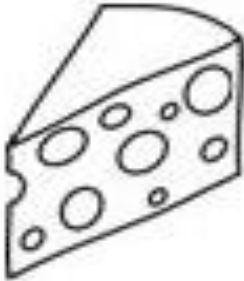








**Obtáhni a vymaluj si berušku.  
Spočítej, kolik teček má beruška.**



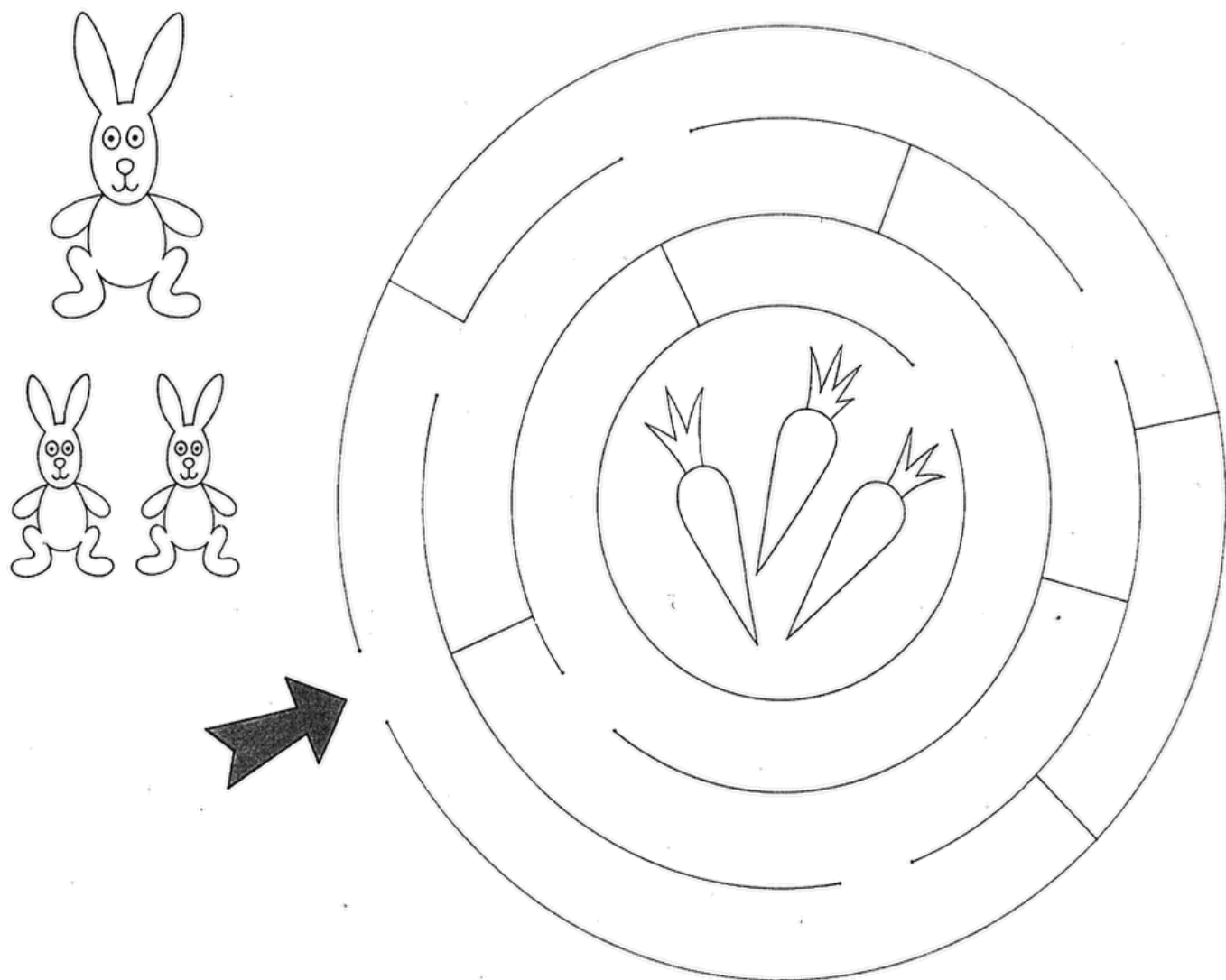


**Vyber pochoutku pro zvířátka a spoj čarou.  
Obrázek vybarvi.**







		
		
		
		

**Najdeš zajíčkům cestičku k mrkvičce?**


***Zajíc seče otavu,  
liška pohrabuje,  
komár na vůz nakládá,  
myška našlapuje.***



**Najdi každé zvířecí mamince její mládětko a  
vybarvi.**

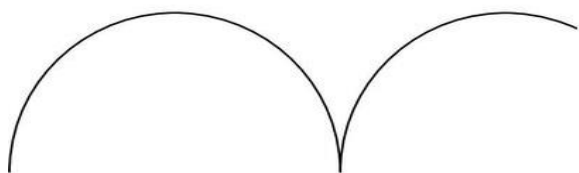




# Jednotažka

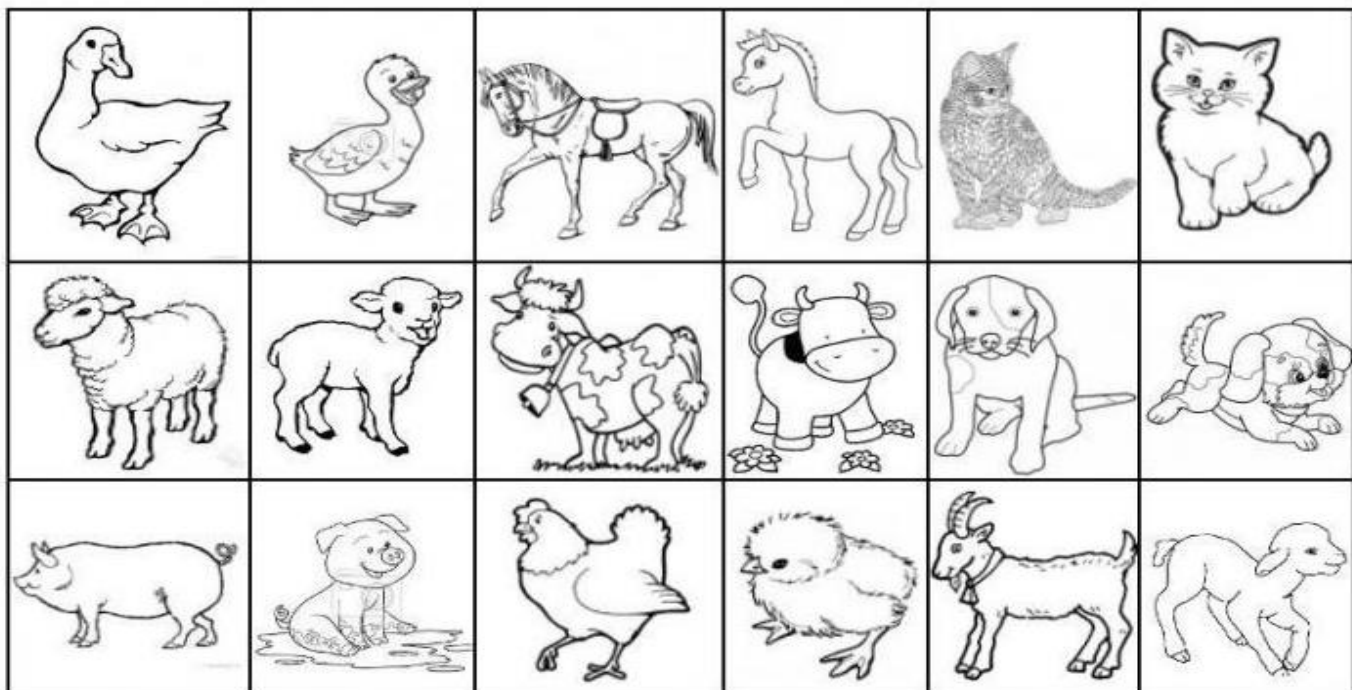




## Pomoz cvrčkovi doskátat k housličkám



**Pexeso zvířátka**  
**Vystřihni, vybarvi a zahraj si.**





**Po splnění úkolů si s námi zatancujte:**

<https://www.youtube.com/watch?v=Kpaf7HwiTkY>

**Za odměnu, že jsi všechno splnil si můžeš zacvičit s Klárkou.**

**Cvičení najdeš v dalším dokumentu.**



**Ahoj děti,**

**těšíme se na Vás při další on-line školičce.**

**Pracovní listy, které splníte, můžete po otevření naší mateřské školy přinést a zařadíte si je do svých portfolií, které v MŠ máte. Můžete nám i posílat fotografie, jak doma plníte úkoly, cvičíte, hraje si, nebo jak trávíte volný čas na náš [mail:ms.nadrazni@mshb.cz](mailto:ms.nadrazni@mshb.cz)**

**Vaše učitelky z MŠ Nádražní**



**Zdroje:** rvp.cz, pinterest.com, youtube.cz, předškoláci.cz, šikovný cvrcek.cz, google – obrázky